



Sistema Rentax

Manual de Usuario

- Form SR 389 -

Reempadronamiento de

Actividades 2018

- Extranet – Con Clave

Fiscal



Índice

1. Introducción.....	3
2. Generalidades del Sistema	3
2.1. Ingreso al Sitio Web de la DGR.....	3
2.2. Ingreso al Sistema Con Clave Fiscal	4
2.3. Botones en común en todo el sistema	5
3. Reempadronamiento de Actividades 2018 – Form SR 389	6
3.1. Acceso a la aplicación	6
3.2. Desarrollo.....	7
3.2.1. Casos particulares.....	15

1. Introducción

El presente documento está dirigido al Contribuyente de la Dirección General de Rentas (DGR). El mismo pretende brindar información clara y precisa de las características y de cómo utilizar el Sistema Rentax.

Tiene como objetivo ayudar y servir de guía al Contribuyente para el logro de todas sus transacciones.

Este Manual de Usuario brindará información de cómo utilizar el módulo Reempadronamiento de Actividades 2018, Formulario SR 389, para Ingresos Brutos Directo, en su modalidad con Clave Fiscal. El mismo contiene imágenes ilustrativas de manera de ser más orientativo para el Usuario final.

2. Generalidades del Sistema

2.1. Ingreso al Sitio Web de la DGR

Para dar uso al Sistema Rentax primeramente el Contribuyente debe ingresar al Sitio Web de la DGR ingresando en un Explorador Web: www.dgr.misiones.gov.ar

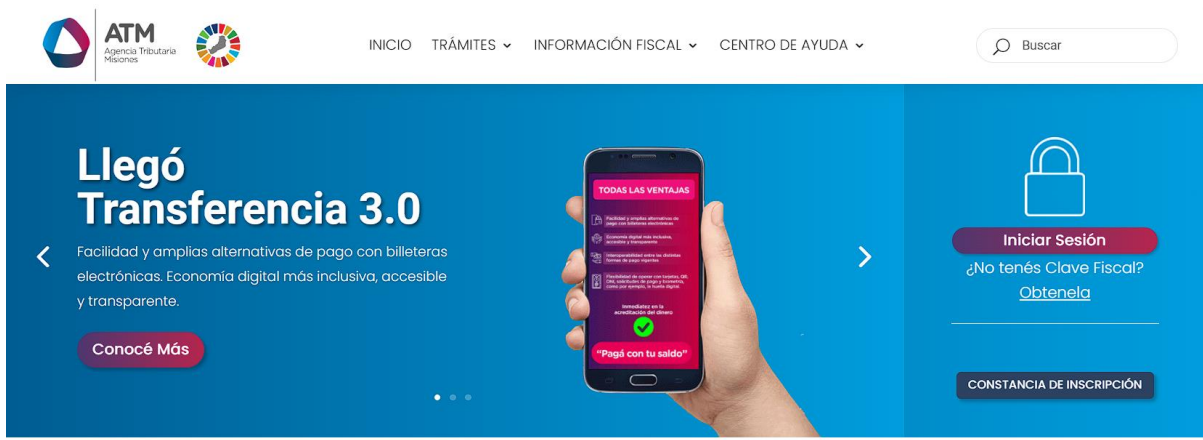


Figura 1. Pantalla principal del Sitio Web de DGR

Una vez ahí, el Contribuyente puede realizar cualquier trámite sin Clave Fiscal.

NOTA: se recomienda usar como Explorador Web: Chrome o Firefox.

2.2. Ingreso al Sistema Con Clave Fiscal

Si el Contribuyente posee Clave Fiscal tan solo debe hacer clic en el botón “Usuarios con Clave Fiscal”.

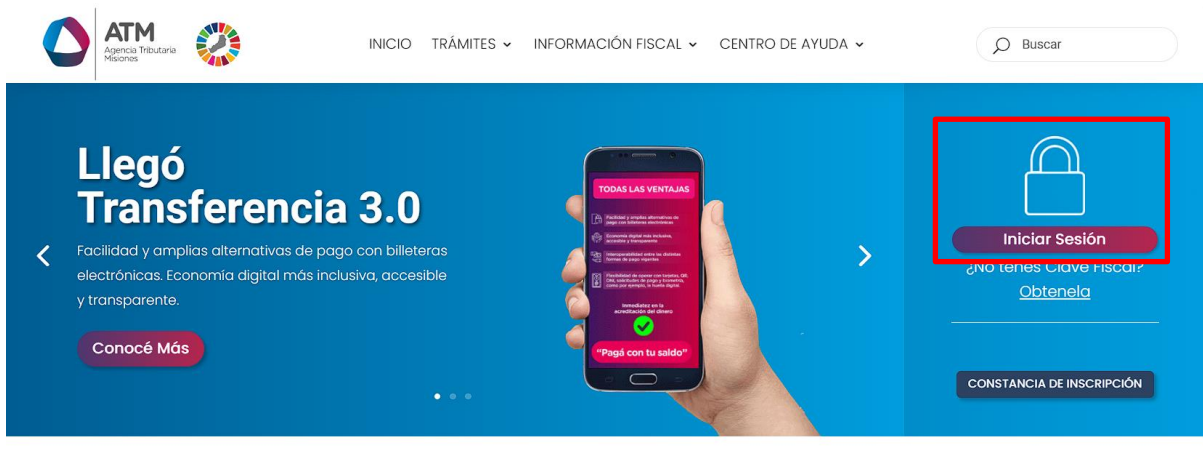


Figura 2. Botón Usuarios con Clave Fiscal (marcado con cuadro rojo)

Una vez ahí, el Contribuyente deberá ingresar su Usuario y Contraseña (luego de tres intentos fallidos deberá ingresar además el Captcha que proporcione el Sistema). Por último, debe hacer clic en el botón "Ingresar".



Figura 3. Pantalla de Login para ingreso al Sistema Rentax

2.3. Botones en común en todo el sistema

El sistema brinda una serie de botones en común en todas sus pantallas:



Figura 4. Botones de manipulación de registros

- Botón “Agregar nueva fila”: permite agregar un nuevo registro en la grilla de datos.
- Botón “Modificar fila seleccionada”: permite editar el registro seleccionado para modificar sus valores.
- Botón “Eliminar fila seleccionada”: permite eliminar un registro de la grilla de datos.
- Botón “Recargar datos”: permite volver a cargar información en la grilla de datos.

- Botón “Exportar datos a Excel”: permite migrar los datos que muestre la grilla a una planilla Excel.

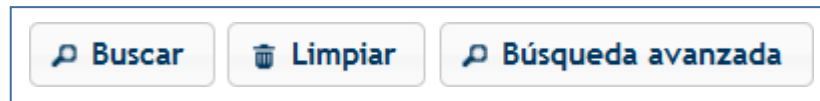


Figura 5. Botones de búsqueda

- Botón “Buscar”: permite iniciar la búsqueda de datos según el filtro ingresado.
- Botón “Limpiar”: permite limpiar los campos del filtro de búsqueda.
- Botón “Búsqueda avanzada”: permite al usuario realizar una búsqueda más específica a través de la utilización de operadores lógicos.

3. Reempadronamiento de Actividades 2018 – Form SR 389

3.1. Acceso a la aplicación

Extranet → Contribuyentes → Reempadronamiento de Actividades 2018

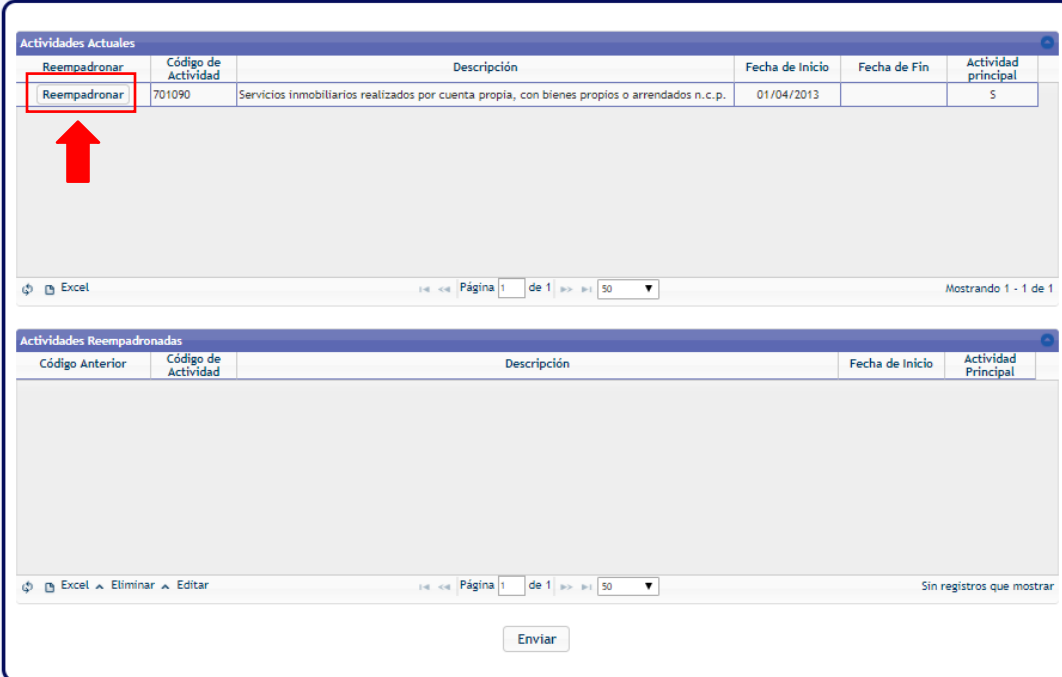


Figura 6. Reempadronamiento de Actividades 2018

3.2. Desarrollo

Seleccione el ítem Contribuyente, del menú, para desplegar la lista, el cual deberá seleccionar la opción Reempadronamiento de Actividades 2018.

Al ingresar a dicha opción, visualizara la siguiente imagen:



The screenshot displays two tables. The top table, titled 'Actividades Actuales', has columns: 'Reempadronar', 'Código de Actividad', 'Descripción', 'Fecha de Inicio', 'Fecha de Fin', and 'Actividad principal'. A single row is visible with the following data: 'Reempadronar', '701090', 'Servicios inmobiliarios realizados por cuenta propia, con bienes propios o arrendados n.c.p.', '01/04/2013', and '5'. A red arrow points to the 'Reempadronar' button in the first column of this row. Below the table is a pagination bar showing 'Página 1 de 1' and 'Mostrando 1 - 1 de 1'. The bottom table, titled 'Actividades Reempadronadas', has columns: 'Código Anterior', 'Código de Actividad', 'Descripción', 'Fecha de Inicio', and 'Actividad Principal'. This table is currently empty, with a message 'Sin registros que mostrar' at the bottom. A pagination bar below it shows 'Página 1 de 1' and '50'. At the bottom of the interface is an 'Enviar' button.

Figura 7 Actividades Actuales

Deberá hacer clic en el ítem “Reempadronar” del campo Actividades Actuales, para que se despliegue la lista de Actividades equivalentes a Reempadronar.


Actividades Actuales					
Reempadronar	Código de Actividad	Descripción	Fecha de Inicio	Fecha de Fin	Actividad principal
<input type="checkbox"/>	701090	Servicios inmobiliarios realizados por cuenta propia, con bienes propios o arrendados n.c.p.	01/04/2013		S

Excel Página 1 de 1 50 Mostrando 1 - 1 de 1

Actividades Reempadronadas					
Código Anterior	Código de Actividad	Descripción	Fecha de Inicio	Actividad Principal	
701090	681020	Servicios de alquiler de consultorios médicos	01/01/2018	N	<input type="checkbox"/>
701090	681098	Servicios inmobiliarios realizados por cuenta propia, con bienes urbanos propios o arrendados n.c.p.	01/01/2018	N	<input type="checkbox"/>
701090	681099	Servicios inmobiliarios realizados por cuenta propia, con bienes rurales propios o arrendados n.c.p.	01/01/2018	N	<input type="checkbox"/>

Excel Eliminar Editar Página 1 de 1 50 Mostrando 1 - 3 de 3

Figura 8 Actividades Reempadronadas

Deberá seleccionar la o las actividades que desee reempadronar, eliminando la o las que no desea. Para ello, seleccione con un clic sobre la actividad que no desee Reempadronar y haga clic en la herramienta Eliminar  .

Actividades Actuales					
Reempadronar	Código de Actividad	Descripción	Fecha de Inicio	Fecha de Fin	Actividad Principal
Reempadronar	701090	Servicios inmobiliarios realizados por cuenta propia, con bienes propios o arrendados n.c.p.	01/04/2013		S


Excel << << Página 1 de 1 >> >> 50 Mostrando 1 - 1 de 1

Actividades Reempadronadas				
Código Anterior	Código de Actividad	Descripción	Fecha de Inicio	Actividad Principal
701090	681098	Servicios inmobiliarios realizados por cuenta propia, con bienes urbanos propios o arrendados n.c.p.	01/01/2018	N

Excel Eliminar Editar << << Página 1 de 1 >> >> 50 Mostrando 1 - 1 de 1

Enviar

Figura 9 Actividades Reempadronadas

Cuando haya elegido la actividad a reempadronar, deberá seleccionar con un clic la actividad y hacer clic en la herramienta Editar  , para cambiar por Actividad Principal (aunque sea la única actividad, deberá editar y seleccionar SI). Luego seleccione Enviar para guardar los cambios.

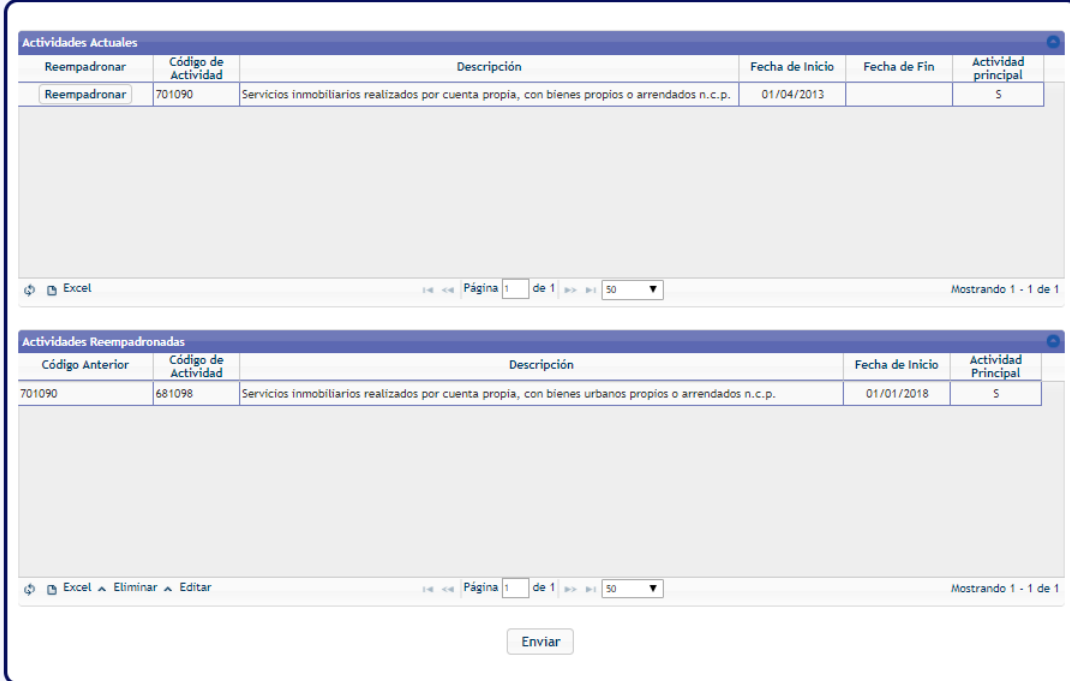
Edición Actividad Principal ✕

Actividad Principal: No ▼

Si

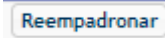
No


Figura 10 Edición Actividad Principal

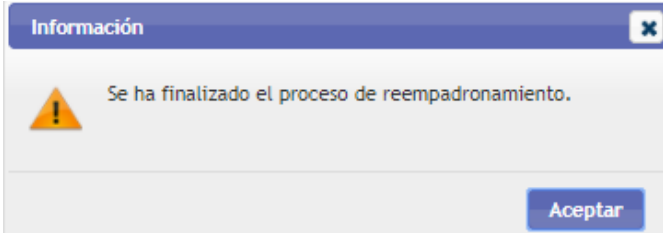


The screenshot displays two tables within a web application interface. The top table, titled 'Actividades Actuales', has columns for 'Reempadronar', 'Código de Actividad', 'Descripción', 'Fecha de Inicio', 'Fecha de Fin', and 'Actividad principal'. It contains one row with the value 'Reempadronar' in the first column, '701090' in the second, and 'Servicios inmobiliarios realizados por cuenta propia, con bienes propios o arrendados n.c.p.' in the third. The bottom table, titled 'Actividades Reempadronadas', has columns for 'Código Anterior', 'Código de Actividad', 'Descripción', 'Fecha de Inicio', and 'Actividad Principal'. It contains one row with '701090' in the first column, '681098' in the second, and 'Servicios inmobiliarios realizados por cuenta propia, con bienes urbanos propios o arrendados n.c.p.' in the third. Both tables include pagination controls and an 'Excel' icon. Below the second table is an 'Enviar' button.

Figura 11 Reempadronamiento de Actividades 2018

Si desea modificar la actividad antes de finalizar el Reempadronamiento, vuelva a hacer clic en el icono Reempadronar  del cuadro de Actividades Actuales, el cual nuevamente desplegará la lista de actividades equivalentes a Reempadronar relacionadas a su actividad actual.

Para finalizar la operación deberá hacer clic en Enviar . Esta operación emitirá los siguientes reportes:



The dialog box has a title bar 'Información' with a close button. It contains a yellow warning triangle icon and the text 'Se ha finalizado el proceso de reempadronamiento.' At the bottom right is an 'Aceptar' button.

Figura 12 Información de proceso finalizado



TRAMITE N°: 4235327

Reempadronamiento de Actividades 2018
INGRESOS BRUTOS DIRECTO

ACUSE DE RECIBO SR-1001

SEÑORÍA CONTRIBUYENTE:

Por la presente, la Dirección General de Rentas de la Provincia de Misiones, deja constancia que el 04 de Enero de 2018, se ha recepcionado un Reempadronamiento de Actividades 2018 mediante una Transferencia Electrónica de Datos.


Fecha y Hora: 04 de ENERO de 2018, 11:33

Sin otro particular, saluda a Ud. Atte.
DIRECCIÓN GENERAL DE RENTAS
PROVINCIA DE MISIONES

Página 1 de 1

Figura 13 Acuse de Recibo

MU – Manual de Usuario – Form SR 389 - Reempadronamiento 2018 – Extranet – Con Clave Fiscal
Versión 00.06 | Aprobado

 Dirección General de Rentas Provincia de Misiones FORM. SR-389		REEMPADRONAMIENTO DE ACTIVIDADES 2018			
CUIT Nº:		RAZÓN SOCIAL:			
ACTIVIDADES ACTUALES					
CÓDIGO	DESCRIPCIÓN	FECHA INICIO	FECHA FIN	PRINCIPAL	
701090	Servicios inmobiliarios realizados por cuenta propia, con bienes propios o arrendados n.c.p.	01/04/2013	31/12/2017	SI	
ACTIVIDADES REEMPADRONADAS					
CÓDIGO ANTERIOR	CÓDIGO	DESCRIPCIÓN	FECHA INICIO	FECHA FIN	PRINCIPAL
701090	681098	Servicios inmobiliarios realizados por cuenta propia, con bienes urbanos propios o arrendados n.c.p.	01/01/2018		SI

Finalizada la operación de reempadronamiento, si vuelve a ingresar a submenú Reempadronamiento de Actividades 2018, visualizará el siguiente cuadro informativo:

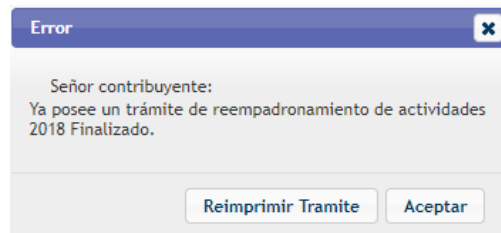


Figura 15 Posee trámite de Reempadronamiento

Si lo desea podrá Reimprimir el Formulario SR 389.

Una vez enviado el trámite de Reempadronamiento de Actividades 2018 no necesita acercarse a la DGR.

3.2.1. Casos particulares:

- Relación varias actividades a una actividad reempadronada

Actividades Actuales					
Reempadronar	Código de Actividad	Descripción	Fecha de Inicio	Fecha de Fin	Actividad principal
Reempadronar	511114	Venta en comision o consignación de frutas, legumbres y cereales secos y en conserva	01/11/2016		S
Reempadronar	511116	VENTA EN COMISION O CONSIGNACION DE ACEITES Y GRASAS	02/11/2016		N
Reempadronar	511117	VENTA EN COMISION O CONSIGNACION DE PRODUCTOS Y SUBPRODUCTOS DE MOLINERIA.	01/11/2017		N

Excel | Página 1 de 1 | 50 | Mostrando 1 - 4 de 4

Actividades Reempadronadas				
Código Anterior	Código de Actividad	Descripción	Fecha de Inicio	Actividad Principal
511114, 511116, 511117	461019	Venta al por mayor en comisión o consignación de productos agrícolas n.c.p.	01/01/2018	S

Excel | Eliminar | Editar | Página 1 de 1 | 50 | Mostrando 1 - 1 de 1

Enviar

Figura 16 Relación varias actividades a una actividad reempadronada

Hay casos particulares donde un contribuyente puede que posea varias actividades actuales y la misma le devuelva en un solo código de actividad a reempadronar. Automáticamente el sistema la imputa como actividad principal. Si está de acuerdo con la actividad a reempadronar, simplemente finalice la operación haciendo clic en Enviar.

➤ Relación una actividad a varias actividades reempadronadas

Actividades Actuales					
Reempadronar	Código de Actividad	Descripción	Fecha de Inicio	Fecha de Fin	Actividad Principal
Reempadronar	511114	Venta en comision o consignación de frutas, legumbres y cereales secos y en conserva	01/11/2016		S
Reempadronar	511116	VENTA EN COMISION O CONSIGNACION DE ACEITES Y GRASAS	02/11/2016		N
Reempadronar	511117	VENTA EN COMISION O CONSIGNACION DE PRODUCTOS Y SUBPRODUCTOS DE MOLINERIA.	01/11/2017		N

Excel << >> Página 1 de 1 >>> >>> 50 Mostrando 1 - 4 de 4

Actividades Reempadronadas					
Código Anterior	Código de Actividad	Descripción	Fecha de Inicio	Actividad Principal	
511114	511116, 511117	461019	Venta al por mayor en comisión o consignación de productos agrícolas n.c.p.	01/01/2018	S
511114		461013	Venta al por mayor en comisión o consignación de frutas (Incluye acopiadores y receptoras)	01/01/2018	N

Excel Eliminar Editar << >> Página 1 de 1 >>> >>> 50 Mostrando 1 - 2 de 2

Enviar

Figura 17 Relación una actividad a varias actividades reempadronadas

Puede suceder que una de las actividades tenga relación con varias actividades equivalentes a Reempadronar, para ello, debe hacer clic en el icono habilitado Reempadronar Reempadronar. Luego, en el campo Actividades Reempadronadas, seleccionar la actividad que no desea y “eliminarla” o seleccionar la actividad que desea imputarla como principal, para ello deberá “editar” por Si (si desea que sea Actividad Principal) o por NO (si desea que sea Actividad Secundaria) – **recuerde que debe poseer una actividad principal y puede o no tener actividades secundarias.**

➤ Reempadronado de oficio conforme RG 38/2017

Si al ingresar al sub-menú Reempadronamiento de Actividades 2018, visualiza el siguiente aviso:

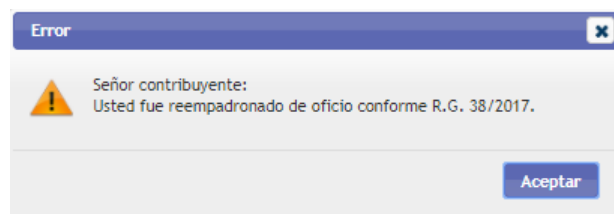


Figura 18 Reempadronado de oficio conforme RG 38/2017

No es necesario reempadronarse debido a que fue reempadronado automáticamente por el sistema conforme lo dispuesto en el Art 6° RG 38/2017 DGR.

Tabla de Figuras

Figura 1. Pantalla principal del Sitio Web de DGR	3
Figura 2. Botón Usuarios con Clave Fiscal (marcado con cuadro rojo)	4
Figura 3. Pantalla de Loguin para ingreso al Sistema Rentax	5
Figura 4. Botones de manipulación de registros	5
Figura 5. Botones de búsqueda	6
Figura 6. Reempadronamiento de Actividades 2018.....	7
Figura 7 Actividades Actuales.....	8
Figura 8 Actividades Reempadronadas.....	9
Figura 9 Actividades Reempadronadas.....	10
Figura 10 Edición Actividad Principal	10
Figura 11 Reempadronamiento de Actividades 2018.....	11
Figura 12 Información de proceso finalizado	11
Figura 13 Acuse de Recibo.....	12
Figura 14 Form SR-389 - Reempadronamiento de Actividades 2018	13
Figura 15 Posee trámite de Reempadronamiento.....	14
Figura 16 Relación varias actividades a una actividad reempadronada	15
Figura 17 Relación una actividad a varias actividades reempadronadas.....	16
Figura 18 Reempadronado de oficio conforme RG 38/2017	17