

Sistema Rentax

Manual de Usuario

-Agente de Percepción-

Consulta de

Declaraciones Juradas

Realizadas

-Extranet-Con Clave

Fiscal



Índice

1.	Introducción.....	3
2.	Generalidades del Sistema	3
2.1.	Ingreso al Sitio Web de la DGR.....	3
2.2.	Ingreso al Sistema Con Clave Fiscal	4
2.3.	Botones en común en todo el sistema	5
3.	Consulta de Declaraciones Juradas Realizadas	6
3.1.	Acceso a la aplicación	6
3.2.	Desarrollo.....	7

1. Introducción

El presente documento está dirigido al Contribuyente de la Dirección General de Rentas (DGR). El mismo pretende brindar información clara y precisa de las características y de cómo utilizar el Sistema Rentax.

Tiene como objetivo ayudar y servir de guía al Contribuyente para el logro de todas sus transacciones.

Este Manual de Usuario brindará información de cómo utilizar el módulo Agente de Percepción en su modalidad con Clave Fiscal. El mismo contiene imágenes ilustrativas de manera de ser más orientativo para el Usuario final.

2. Generalidades del Sistema

2.1. Ingreso al Sitio Web de la DGR

Para dar uso al Sistema Rentax primeramente el Contribuyente debe ingresar al Sitio Web de la DGR ingresando en un Explorador Web: www.dgr.misiones.gov.ar

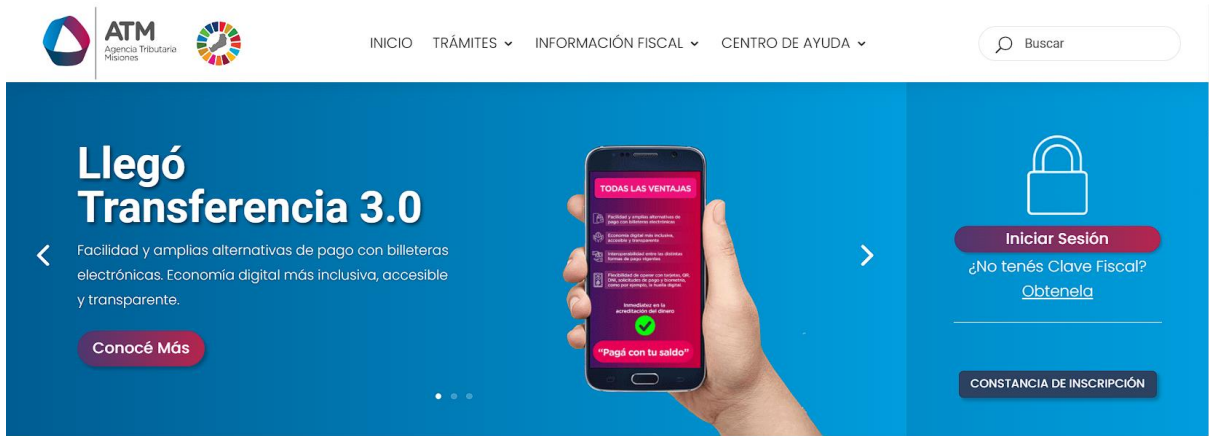


Figura 1. Pantalla principal del Sitio Web de DGR

Una vez ahí, el Contribuyente puede realizar cualquier trámite sin Clave Fiscal.

NOTA: se recomienda usar como Explorador Web: Chrome o Firefox.

2.2. Ingreso al Sistema Con Clave Fiscal

Si el Contribuyente posee Clave Fiscal tan solo debe hacer click en el botón “Usuarios con Clave Fiscal”.

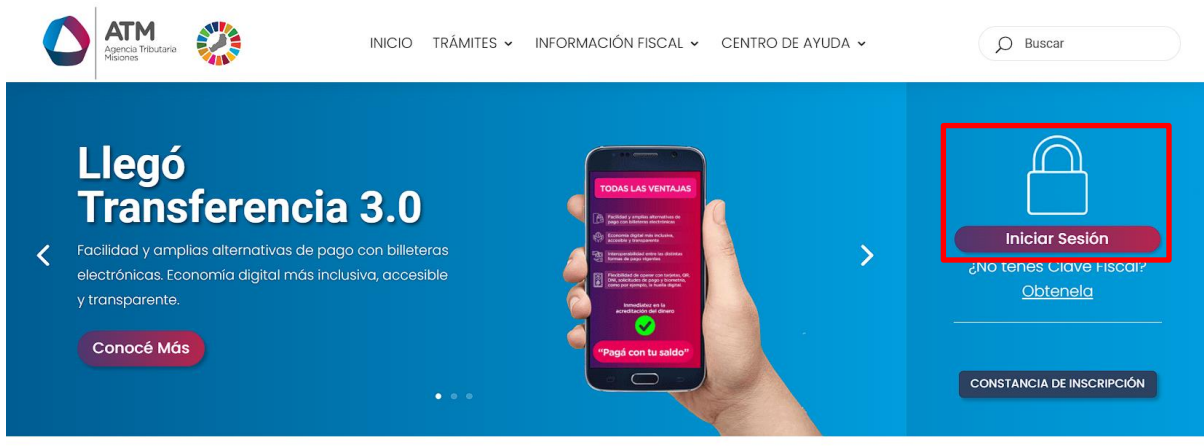


Figura 2. Botón Usuarios con Clave Fiscal (marcado con cuadro rojo)

Una vez ahí, el Contribuyente deberá ingresar su Usuario y Contraseña (luego de tres intentos fallidos deberá ingresar además el Captcha que proporcione el Sistema). Por último, debe hacer clic en el botón "Ingresar".



Figura 3. Pantalla de Loguin para ingreso al Sistema Rentax

2.3. Botones en común en todo el sistema

El sistema brinda una serie de botones en común en todas sus pantallas:



Figura 4. Botones de manipulación de registros

- Botón “Agregar nueva fila”: permite agregar un nuevo registro en la grilla de datos.
- Botón “Modificar fila seleccionada”: permite editar el registro seleccionado para modificar sus valores.
- Botón “Eliminar fila seleccionada”: permite eliminar un registro de la grilla de datos.
- Botón “Recargar datos”: permite volver a cargar información en la grilla de datos.

- Botón “Exportar datos a Excel”: permite migrar los datos que muestre la grilla a una planilla Excel.



Figura 5. Botones de búsqueda

- Botón “Buscar”: permite iniciar la búsqueda de datos según el filtro ingresado.
- Botón “Limpiar”: permite limpiar los campos del filtro de búsqueda.
- Botón “Búsqueda avanzada”: permite al usuario realizar una búsqueda más específica a través de la utilización de operadores lógicos.

3. Consulta de Declaraciones Juradas Realizadas

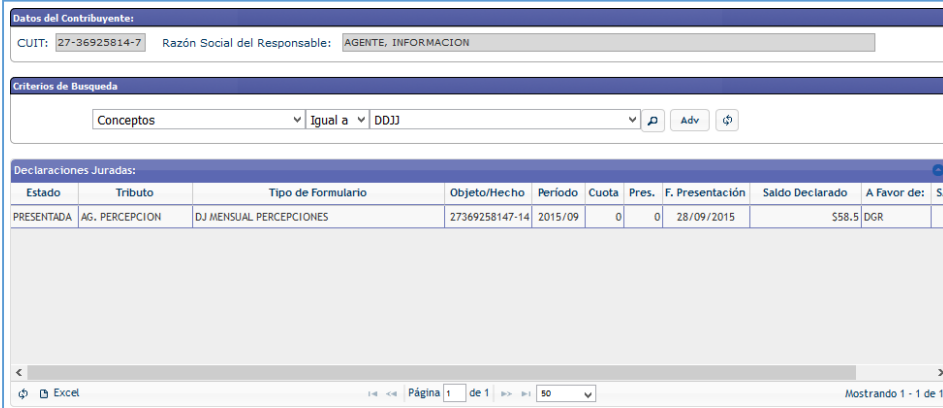
3.1. Acceso a la aplicación

Extranet → Agente de IIBB → Agentes de Percepción → Consulta de DDJJ Ag. Per. IIBB

Contribuyente	Ingresos Brutos	Agentes de IIBB	Inmobiliario	Sellos	Agentes de Información	Planes de Pago	Tasa Industria	CFR
		Agentes de Retención >>						
		Agentes de Percepción >>			Emisión de Boletas (AP)			
					Consulta de Boletas (AP)			
					Carga de DDJJ de Agentes de Percepción			
					Consulta de DDJJ Ag. Per. IIBB			
					Estado de Deuda (AP)			

Figura 6. Consulta de DDJJ de Ag. Per. IIBB

3.2. Desarrollo



Declaraciones Juradas:										
Estado	Tributo	Tipo de Formulario	Objeto/Hecho	Periodo	Cuota	Pres.	F. Presentación	Saldo Declarado	A Favor de:	
PRESENTADA	AG. PERCEPCION	DJ MENSUAL PERCEPCIONES	27369258147-14	2015/09	0	0	28/09/2015	558,5	DGR	SA

Figura 7. Pantalla principal Consulta de DDJJ Ag. Per. IBB

Al ingresar el sistema traerá de manera automática el Número de CUIT y Razón Social.

En Criterios de Búsqueda se desplegará una ventana donde podrá seleccionar el criterio haciendo un clic, la cual podrá visualizar en la Figura 8.

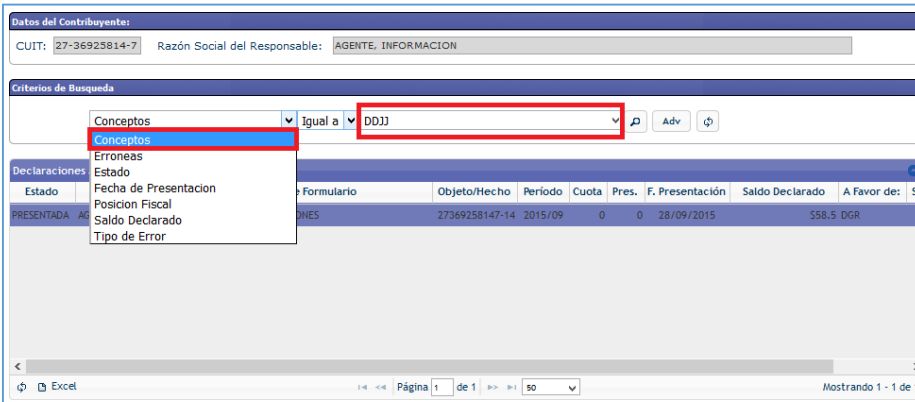
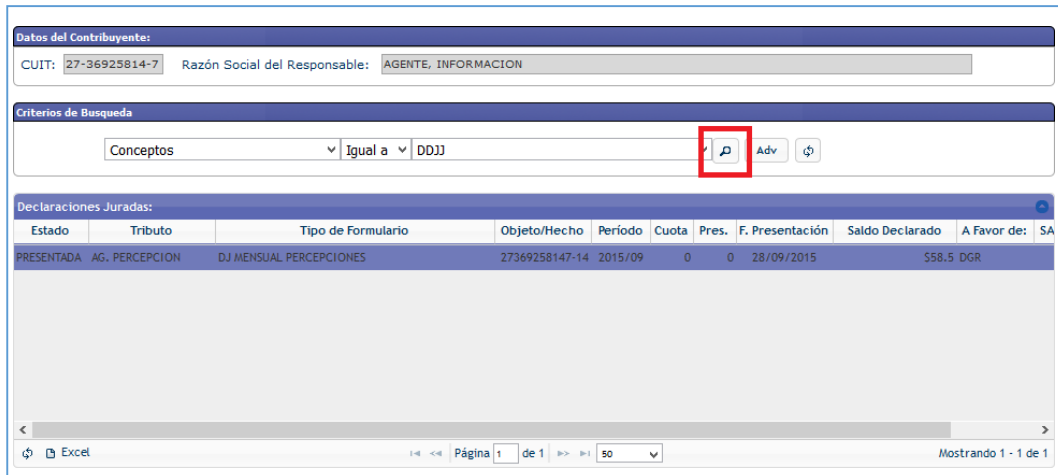


Figura 8. Criterios de Búsqueda

Una vez seleccionado el criterio de búsqueda tendrá que presionar el botón “Buscar”, como podrá visualizar en la Figura 9 y aparecerán los resultados en el cuadro que se encuentra en la parte inferior de la pantalla, la cual hace referencia la Figura 10.



Datos del Contribuyente:
CUIT: 27-36925814-7 Razón Social del Responsable: AGENTE, INFORMACION

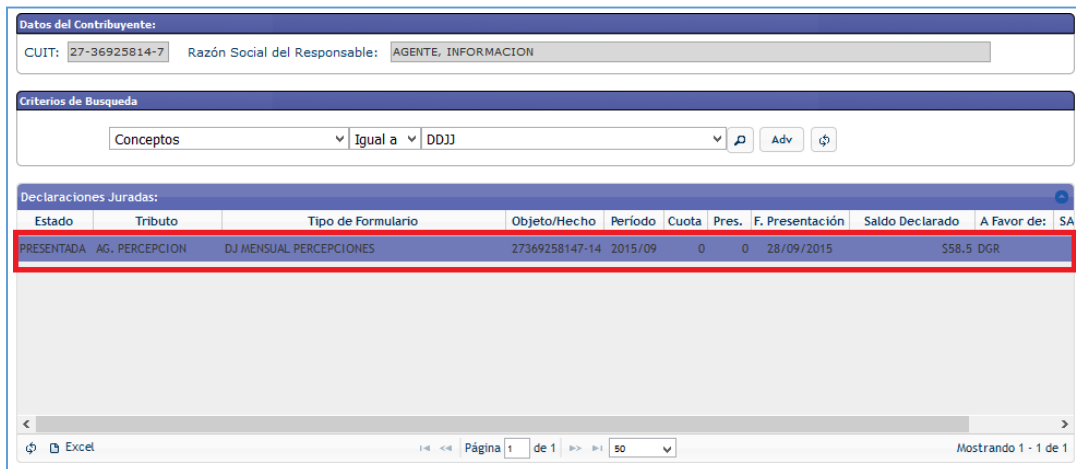
Criterios de Búsqueda
Conceptos Igual a DDJJ **Buscar** Adv

Declaraciones Juradas:

Estado	Tributo	Tipo de Formulario	Objeto/Hecho	Período	Cuota	Pres.	F. Presentación	Saldo Declarado	A Favor de:
PRESENTADA	AG. PERCEPCION	DJ MENSUAL PERCEPCIONES	27369258147-14	2015/09	0	0	28/09/2015	558.5 DGR	SA

Excel | Página 1 de 1 | 50 | Mostrando 1 - 1 de 1

Figura 9. Opción Buscar



Datos del Contribuyente:
CUIT: 27-36925814-7 Razón Social del Responsable: AGENTE, INFORMACION

Criterios de Búsqueda
Conceptos Igual a DDJJ **Buscar** Adv

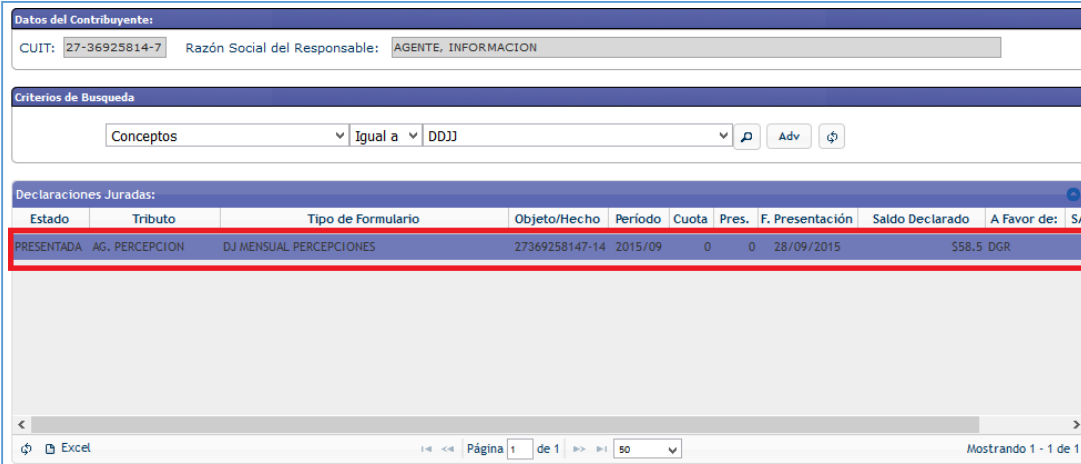
Declaraciones Juradas:

Estado	Tributo	Tipo de Formulario	Objeto/Hecho	Período	Cuota	Pres.	F. Presentación	Saldo Declarado	A Favor de:
PRESENTADA	AG. PERCEPCION	DJ MENSUAL PERCEPCIONES	27369258147-14	2015/09	0	0	28/09/2015	558.5 DGR	SA

Excel | Página 1 de 1 | 50 | Mostrando 1 - 1 de 1

Figura 10. Resultado de Búsqueda

Haciendo doble clic sobre una DDJJ, como muestra la Figura 11, se abrirá una nueva pantalla donde podrá visualizar más datos correspondientes a la DDJJ seleccionada, la cual hace referencia la Figura 12.



Datos del Contribuyente:
CUIT: 27-36925814-7 Razón Social del Responsable: AGENTE, INFORMACION

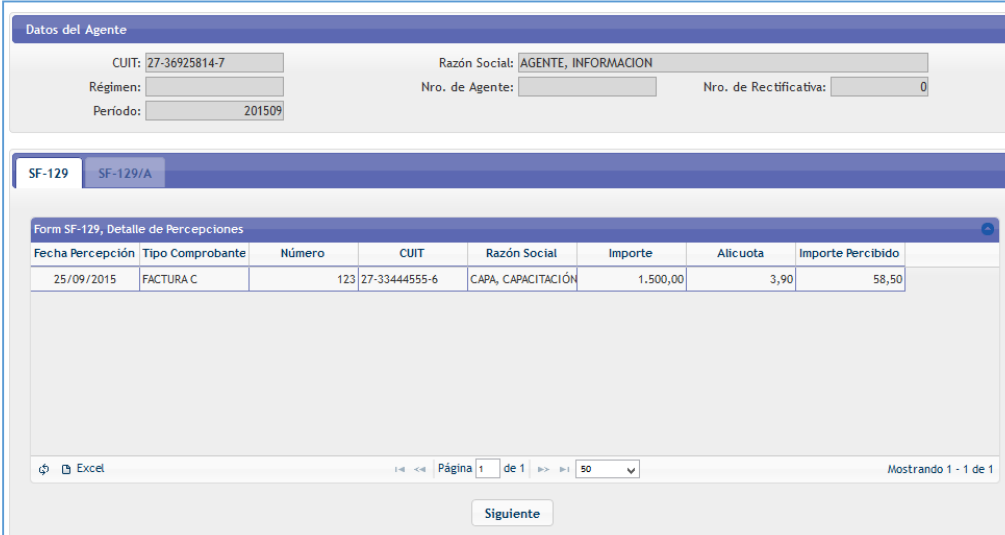
Criterios de Búsqueda
Conceptos Igual a DDJJ

Declaraciones Juradas:

Estado	Tributo	Tipo de Formulario	Objeto/Hecho	Periodo	Cuota	Pres.	F. Presentación	Saldo Declarado	A Favor de:
PRESENTADA	AG. PERCEPCION	DJ MENSUAL PERCEPCIONES	27369258147-14	2015/09	0	0	28/09/2015	558.5 DGR	SA

Excel | Página 1 de 1 | 50 | Mostrando 1 - 1 de 1

Figura 11. Seleccionar Fila



Datos del Agente
CUIT: 27-36925814-7 Razón Social: AGENTE, INFORMACION
Régimen: Nro. de Agente: Nro. de Rectificativa: 0
Periodo: 201509

SF-129 SF-129/A

Form SF-129, Detalle de Percepciones

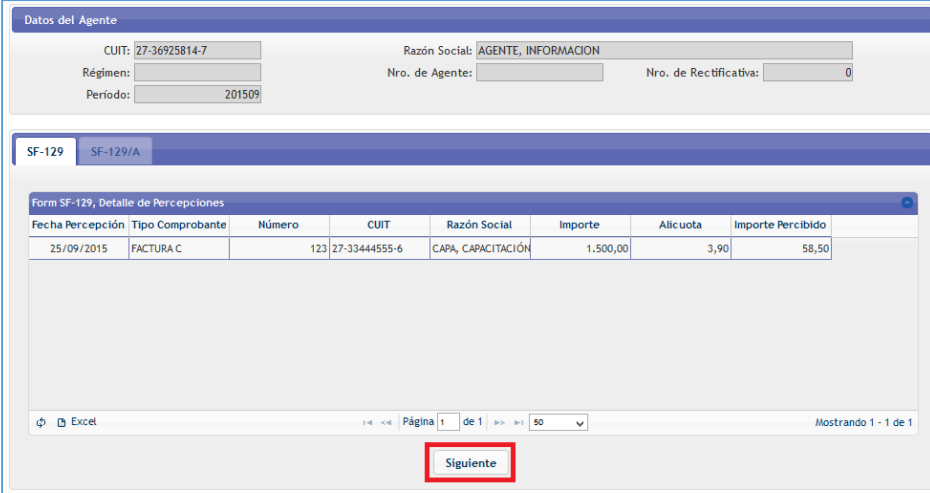
Fecha Percepción	Tipo Comprobante	Número	CUIT	Razón Social	Importe	Alicuota	Importe Percibido
25/09/2015	FACTURA C	123	27-33444555-6	CAPA, CAPACITACIÓN	1.500,00	3,90	58,50

Excel | Página 1 de 1 | 50 | Mostrando 1 - 1 de 1

Siguiente

Figura 12. Detalle de DDJJ

Presionando el botón “Siguiente”, la cual hace referencia la Figura 13, podrá acceder a más información de la DDJJ seleccionada, como podrá visualizar en la Figura 14.



Datos del Agente

CUIT: 27-36925814-7 Razón Social: AGENTE, INFORMACION
 Régimen: Nro. de Agente: Nro. de Rectificativa: 0
 Período: 201509

SF-129 SF-129/A

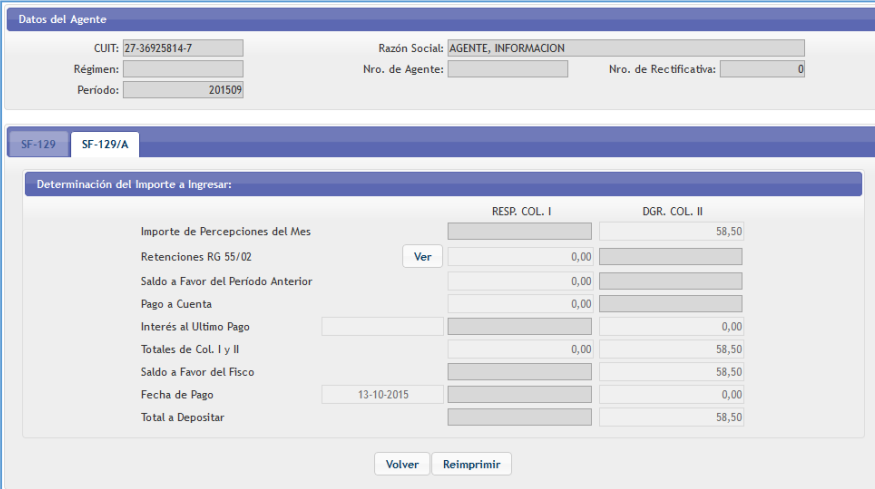
Form SF-129, Detalle de Percepciones

Fecha Percepción	Tipo Comprobante	Número	CUIT	Razón Social	Importe	Alicuota	Importe Percibido
25/09/2015	FACTURA C	123	27-33444555-6	CAPA, CAPACITACIÓN	1.500,00	3,90	58,50

Mostrando 1 - 1 de 1

Siguiente

Figura 13. Opción Siguiente



Datos del Agente

CUIT: 27-36925814-7 Razón Social: AGENTE, INFORMACION
 Régimen: Nro. de Agente: Nro. de Rectificativa: 0
 Período: 201509

SF-129 SF-129/A

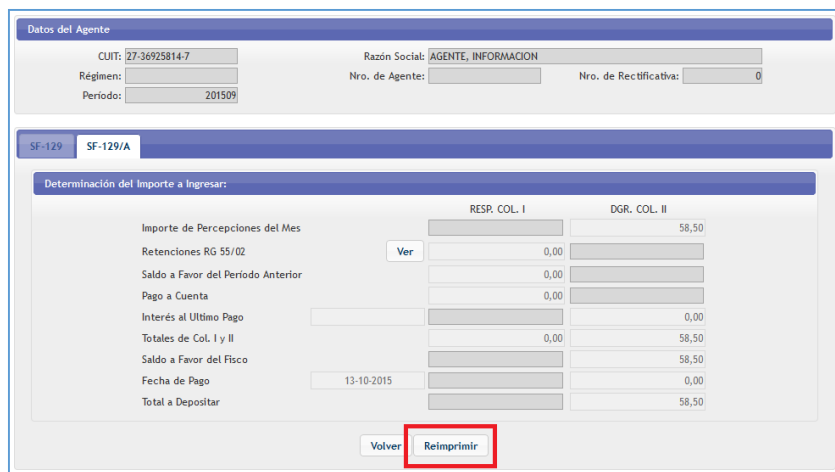
Determinación del Importe a Ingresar:

	RESP. COL. I	DGR. COL. II
Importe de Percepciones del Mes		58,50
Retenciones RG 55/02	Ver 0,00	
Saldo a Favor del Período Anterior	0,00	
Pago a Cuenta	0,00	
Interés al Último Pago		0,00
Totales de Col. I y II	0,00	58,50
Saldo a Favor del Fisco		58,50
Fecha de Pago	13-10-2015	0,00
Total a Depositar		58,50

Volver Reimprimir

Figura 14. Detalle de DDJJ

Podrá realizar una reimpresión de la DDJJ presionando el botón “Reimprimir”, como podrá visualizar en la Figura 15, y se generarán los siguientes reportes, la cual hace referencia la Figura 16, Figura 17 y Figura 18.



Datos del Agente

CUIT: 27-36925814-7 Razón Social: AGENTE, INFORMACION
 Régimen: Nro. de Agente: Nro. de Rectificativa: 0
 Periodo: 201509

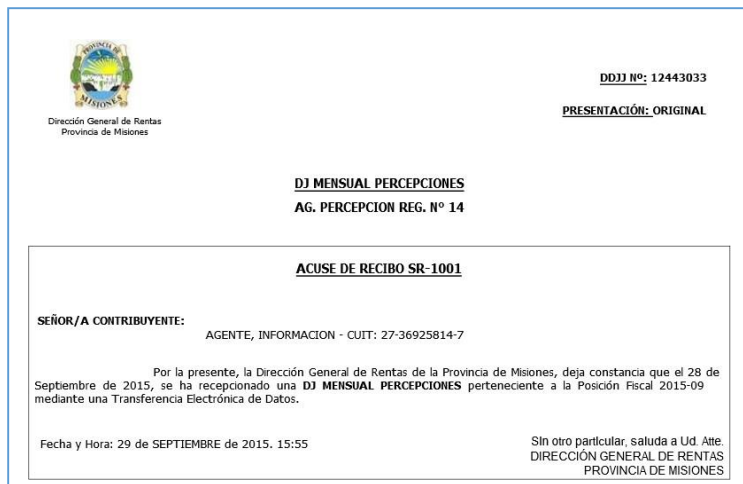
SF-129 SF-129/A

Determinación del Importe a Ingresar:

	RESP. COL. I	DGR. COL. II
Importe de Percepciones del Mes		58,50
Retenciones RG 55/02	Ver 0,00	
Saldo a Favor del Periodo Anterior	0,00	
Pago a Cuenta	0,00	
Interés al Último Pago		0,00
Totales de Col. I y II	0,00	58,50
Saldo a Favor del Fisco		58,50
Fecha de Pago	13-10-2015	0,00
Total a Depositar		58,50

Volver Reimprimir

Figura 15. Opción Reimprimir



DDJJ Nº: 12443033
PRESENTACIÓN: ORIGINAL

DJ MENSUAL PERCEPCIONES
AG. PERCEPCION REG. Nº 14

ACUSE DE RECIBO SR-1001

SEÑOR/A CONTRIBUYENTE: AGENTE, INFORMACION - CUIT: 27-36925814-7

Por la presente, la Dirección General de Rentas de la Provincia de Misiones, deja constancia que el 28 de Septiembre de 2015, se ha recepcionado una DJ MENSUAL PERCEPCIONES perteneciente a la Posición Fiscal 2015-09 mediante una Transferencia Electrónica de Datos.

Fecha y Hora: 29 de SEPTIEMBRE de 2015. 15:55 Sin otro particular, saluda a Ud. Atte.
 DIRECCIÓN GENERAL DE RENTAS
 PROVINCIA DE MISIONES

Figura 16. Reporte Acuse de Recibo

MU – Manual de Usuario – AG. de Percepción – Consulta de DDJJ Realizadas – Extranet – Con Clave Fiscal
 Versión 04.01 | Aprobado

D.G.R. PROVINCIA DE MISIONES		DDJJ N°: 12443022	C.U.I.T. 27-09226814-7	AGENTE DE PERCEPCION	REGIMEN 14	R.G. DGR RG.012/93 Y 21/12
FORM. N° 123 DECLARACION JURADA			INSCRIPCION 27369268147-14	APELLIDO Y NOMBRE O RAZON SOCIAL		
PERCEPCIONES IMPUESTO SOBRE LOS INGRESOS BRUTOS		Salto Fecha(s) de Percepción	DOMICILIO: CALLE, NRO. LOCALIDAD, DEPARTAMENTO			
C.P.: 3300			MISIONES, CAPITAL			
DDJJ	Mes	Año	Origen	Percepción	de la presentada al	E. Vig. Pagos: 13-10-2015
Percepciones	09	15	X			Fecha de Presentación: 28 Septiembre 2015
						E. Vig. Ptas: 13-10-2015
						28 Septiembre 2015
						1 1

DETALLE DE PERCEPCIONES PERCIBIDAS						
FECHA	TIPO COMPROBANTE	N° Comprob.	NOMBRE O RAZON SOCIAL	N° CUIT	IMPORTE ADMONISTRADO	IMPORTE ALICUOTA
28/09/2015	FACTURA C	123	CAPA CAPACITACION	27-3344-5555-6	1.500,00	2,50
				TOTAL	1.500,00	26,50

OBSERVACIONES		Si que SUScribe en Su Certificado de ha confeccionado la presente DDJJ sin omitir o falsear dato alguno que debe contener, siendo fiel expresión de la Verdad
----------------------	--	---

Figura 17. Reporte DDJJ

D.G.R. PROVINCIA DE MISIONES		DDJJ N°: 12443053	C.U.I.T. 27-09226814-7	AGENTE DE PERCEPCION	REGIMEN 14	R.G. DGR RG.012/93 Y 21/12
FORM. N° 3F-123A DECLARACION JURADA			INSCRIPCION 27369268147-14	APELLIDO Y NOMBRE O RAZON SOCIAL		
PERCEPCIONES IMPUESTO SOBRE LOS INGRESOS BRUTOS		Salto Fecha(s) de Percepción	DOMICILIO: CALLE, NRO. LOCALIDAD, DEPARTAMENTO			
C.P.: 3300			MISIONES, CAPITAL			
DDJJ	Mes	Año	Origen	Percepción	de la presentada al	E. Vig. Pagos: 13-10-2015
Percepciones	09	15	X			Fecha de Presentación: 28 Septiembre 2015
						E. Vig. Ptas: 13-10-2015
						28 Septiembre 2015
						1 1

DETERMINACIÓN DE LAS PERCEPCIONES	
MONTO SUJETO A PERCEPCION	IMPORTE PERCIBIDO
1.500,00	26,50

DETERMINACIÓN DEL IMPORTE A INGRESAR		
	IMP. CCL =	DGR. CCL =
1. IMPORTE PERCIBIDAS		26,50
2. RETENCIONES EN SUITE	0,00	
3. SALDO A FAVOR DEL PERIODO ANTERIOR	0,00	
4. PAGOS A CUBIRTA	0,00	
5. INTERESES AL DÍA NO PAGO	0,00	
6. SALDO A FAVOR DEL PERIODO	0,00	
7. SALDO A FAVOR DEL PERIODO	0,00	
8. RETENCIONES Y PAGOS AL 13-10-2015	0,00	
9. TOTAL A DEPOSITAR		26,50

OBSERVACIONES		Si que SUScribe en Su Certificado de ha confeccionado la presente DDJJ sin omitir o falsear dato alguno que debe contener, siendo fiel expresión de la Verdad
----------------------	--	---

Figura 18. Reporte DDJJ

Tabla de Figuras

Figura 1. Pantalla principal del Sitio Web de DGR	3
Figura 2. Botón Usuarios con Clave Fiscal (marcado con cuadro rojo)	4
Figura 3. Pantalla de Loguin para ingreso al Sistema Rentax	5
Figura 4. Botones de manipulación de registros	5
Figura 5. Botones de búsqueda	6
Figura 6. Consulta de DDJJ de Ag. Per. IIBB	6
Figura 7. Pantalla principal Consulta de DDJJ Ag. Per. IIBB	7
Figura 8. Criterios de Búsqueda.....	7
Figura 9. Opción Buscar.....	8
Figura 10. Resultado de Búsqueda	8
Figura 11. Seleccionar Fila	9
Figura 12. Detalle de DDJJ	9
Figura 13. Opción Siguiente.....	10
Figura 14. Detalle de DDJJ	10
Figura 15. Opción Reimprimir.....	11
Figura 16. Reporte Acuse de Recibo	11
Figura 17. Reporte DDJJ	12
Figura 18. Reporte DDJJ	12