Sistema Rentax

Manual de Usuario

-Instructivo Herramienta CamScanner-

Índice

1. Introducción 3
2. Generalidades del Sistema 3
2.1. Descarga en Android 3
2.2. Descarga en Iphone 4
3. Acceso a la aplicación 6
3.1. Desarrollo 6
4. Descarga de archivo 10
4.1. Descargar archivo en Iphone 11
4.2. Descargar archivo en Android 12

1. Introducción

El presente documento está dirigido al Contribuyente de la Dirección General de Rentas (DGR). El mismo pretende brindar información clara y precisa de de cómo escanear documentación a adjuntar para proceder con trámites en Rentax.

Tiene como objetivo ayudar y servir de guía al Contribuyente para el logro de todas sus transacciones.

Este Manual de Usuario brindará información de cómo utilizar el módulo Instrucctivo Herramienta CamScanner. El mismo contiene imágenes ilustrativas de manera de ser más orientativo para el Usuario final.

2. Generalidades del Sistema

El contribuyente puede contar con la ayuda de su celular con sistema Android o IOS



Figura 1 Íconos de los sistemas operativos de celulares

2.1. Descarga en Android

Ingresar en la Play Store del sistema Android de su celular y proceder a buscar la herramienta CamScanner



Figura 2 Pantalla de descarga en Play Store

Descargar la aplicación en su celular.

2.2. Descarga en Iphone

Ingresar en App Store del sistema IOS de su celular y proceder a buscar la herramienta CamScanner



Figura 3 Pantalla de descarga en App Store

Descargar la aplicación en su celular.

3. Acceso a la aplicación

3.1. Desarrollo

El contribuyente debe ingresar a la aplicación y hacer clic en el botón de la cámara.



Figura 4 Pantalla principal Herramienta CamScanner.

Se despliega la pantalla en donde deberá seleccionar en el icono de la cámara. Se recomienda seleccionar la opción *Múltiple* para un funcionamiento mas rápido, si es que el documento a escanear contiene varias páginas.

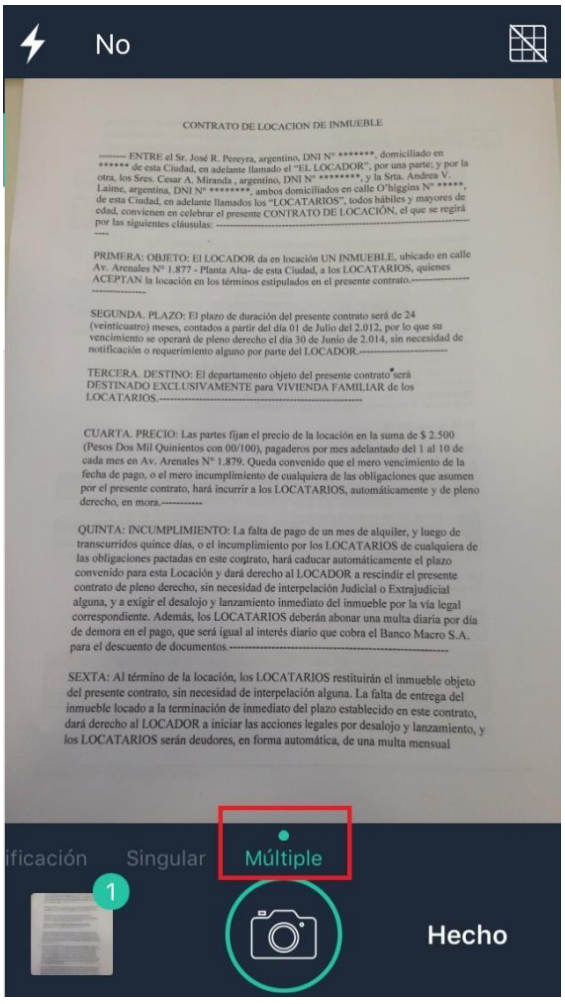

Figura 5 . Botón Múltiple.

Seleccionar el botón de la cámara nuevamente, para realizar tomas del documento a escanear.

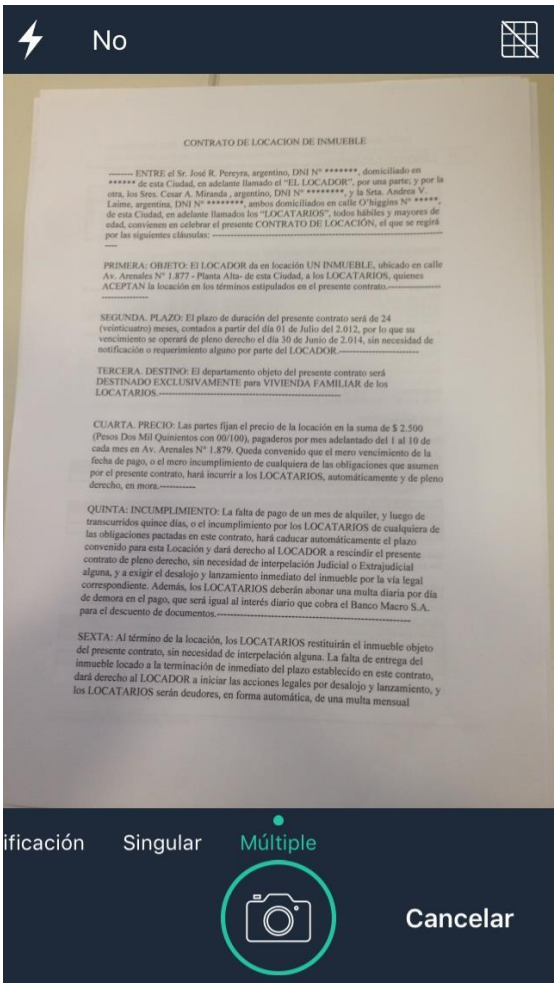

Figura 6 Pantalla de cámara de la Herramienta CamScanner.

Una vez realizada las tomas de todas las páginas que se desean escanear, seleccione *Hecho (ubicado en el extremo inferior derecho de la imagen).*

Se despliega una ventana con las páginas tomadas y enumeradas. Hacer clic en el botón *Más.*



Figura 7 Pantalla con documento digitalizado.

Finalmente, se desplegara una pantalla con acciones a realizar con dichas imágenes, en el cual debera seleccionar la opción *PDF.* Dicha herramienta,

guardara en archivo de formato PDF para poder adjuntarlo en el Rentax y proceder con sus trámites.

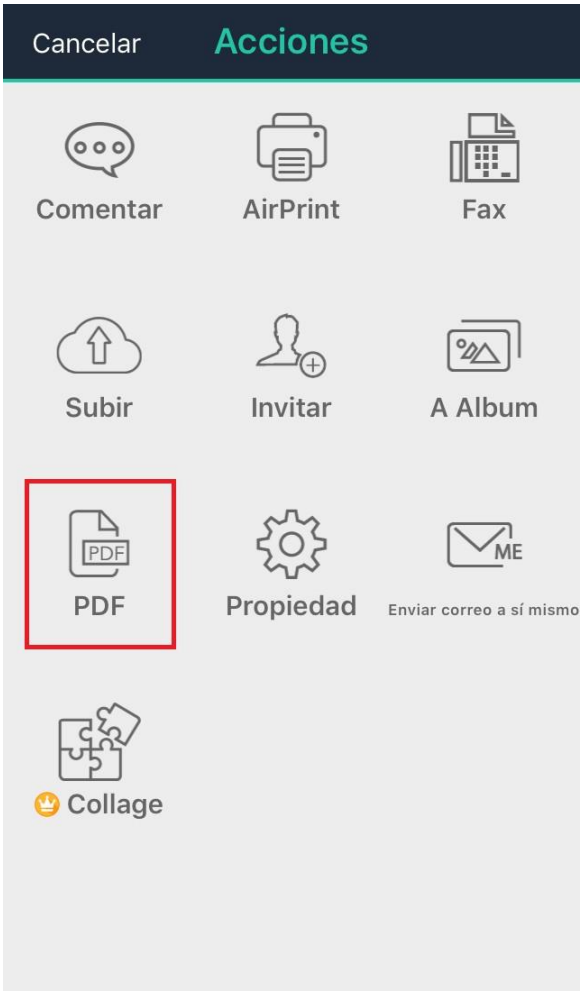

Figura 8 Pantalla Acciones con botón PDF

4. Descarga de archivo

Para poder compartir el documento de formato PDF a la computadora.

4.1. Descargar archivo en Iphone

Tocar el botón Compartir, que se encuentra en el margen inferior de la pantalla.

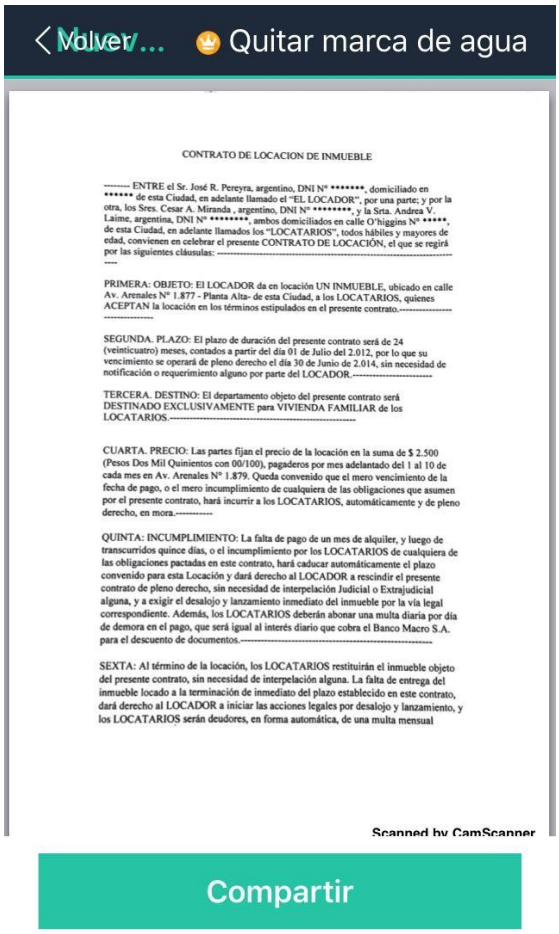

Figura 9 Pantalla para Compartir (Iphone)

Tocar la opción para enviar por mail a la casilla personal.



Figura 10 Menú de opciones para compartir (Iphone)

4.2. Descargar archivo en Android

Tocar en el botón PDF que se encuentra en el margen superior derecho.

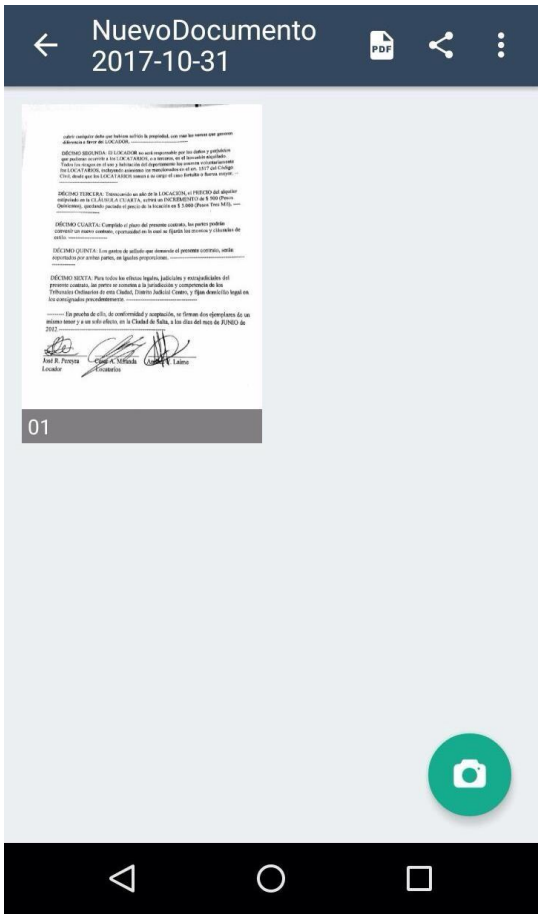

Figura 11 Pantalla con el documento (Android)

Se despliega una pantalla con el documento y hacer clic en el botón de los tres puntos ubicado en el margen superior derecho y elegir la opción de descargar al celular o enviar por mail a la casilla personal.

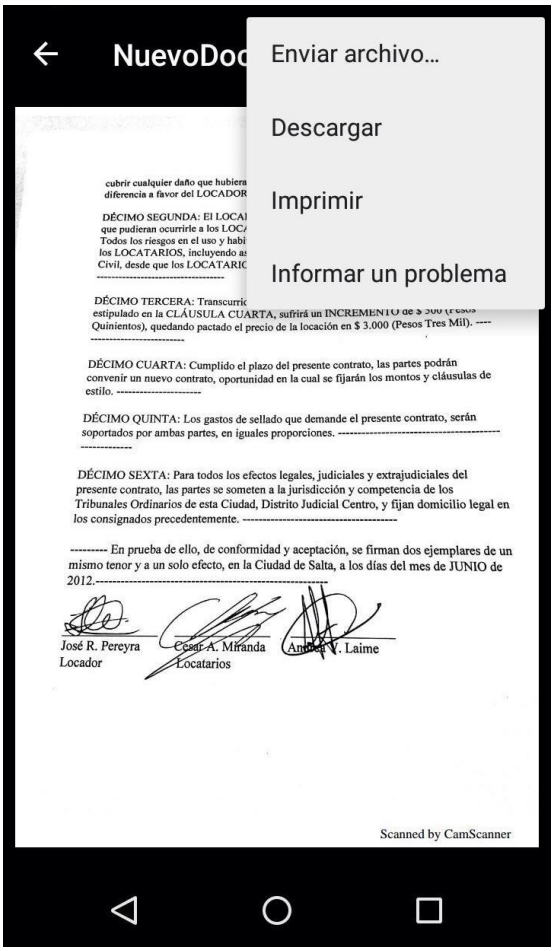

Figura 12 Pantalla para compartir documento (Android)

Para mas información, dirigirse a la página web www.camscanner.com

Tabla de Figuras

Figura 1 Íconos de los sistemas operativos de celulares 3
Figura 2 Pantalla de descarga en Play Store 4
Figura 3 Pantalla de descarga en App Store 5
Figura 4 Pantalla principal Herramienta CamScanner. 6
Figura 5 . Botón Múltiple. 7
Figura 6 Pantalla de cámara de la Herramienta CamScanner. 8
Figura 7 Pantalla con documento digitalizado 9
Figura 8 Pantalla Acciones con botón PDF 10
Figura 9 Pantalla para Compartir (Iphone) 11
Figura 10 Menú de opciones para compartir (Iphone) 12
Figura 11 Pantalla con el documento (Android) 13
Figura 12 Pantalla para compartir documento (Android) 14