# Sistema Rentax

# Manual de Usuario

# -Instructivo Herramienta SmallPDF-

# Índice

1. Introducción ..... 2
2. Generalidades del Sistema ..... 3
2.1. Ingreso al Sitio Web de la herramienta ..... 3
2.2. Desarrollo ..... 4

# 1. Introducción

El presente documento está dirigido al Contribuyente de la Dirección General de Rentas (DGR). El mismo pretende brindar información clara y precisa de de cómo modificar extención de documentación de formato imagen a pdf para adjuntar y proceder con trámites en Rentax.

Tiene como objetivo ayudar y servir de guía al Contribuyente para el logro de todas sus transacciones.

Este Manual de Usuario brindará información de cómo utilizar el módulo Instrucctivo Herramienta SmallPDF. El mismo contiene imágenes ilustrativas de manera de ser más orientativo para el Usuario final.

# 2. Generalidades del Sistema

## 2.1. Ingreso al Sitio Web de la herramienta

Primeramente el Contribuyente debe ingresar al Sitio Web de la herramienta ingresando en un Explorador Web: https://smallpdf.com/es

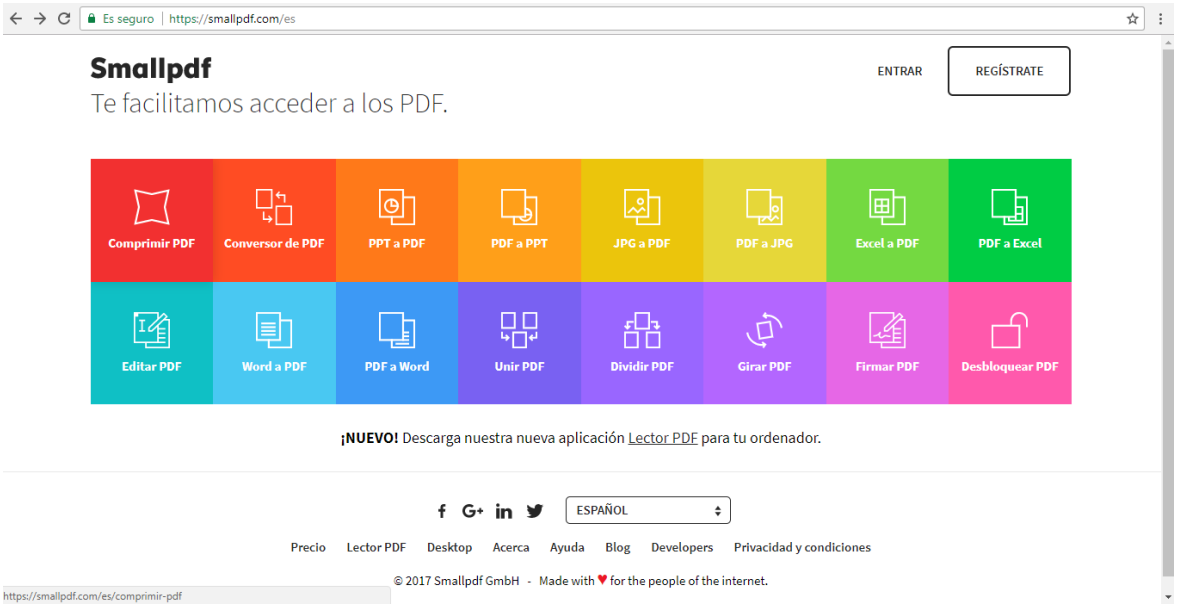


*Figura 1: Página Principal SmallPDF*

## 2.2. Desarrollo

El contribuyente debe ingresar a la funcionalidad haciendo clic en el botón JPG to PDF




*Figura 2: Botón de acceso a la herramienta*

Se despliega la pantalla del convertidor. Proceder a hacer clic en donde dice *"Elige un archivo"*




*Figura 3: Pantalla del convertidor de imágenes al formato PDF*

Se abre una ventana de Windows para elegir una o varias imágenes que se desean convertir a un archivo de formato PDF, para poder adjuntar en el sistema Rentax. Una vez seleccionados, hacer clic en el botón Abrir.

Se va a mostrar una pantalla con las imágenes seleccionadas desde la computadora. Proceder a hacer clic en el botón CREAR PDF AHORA

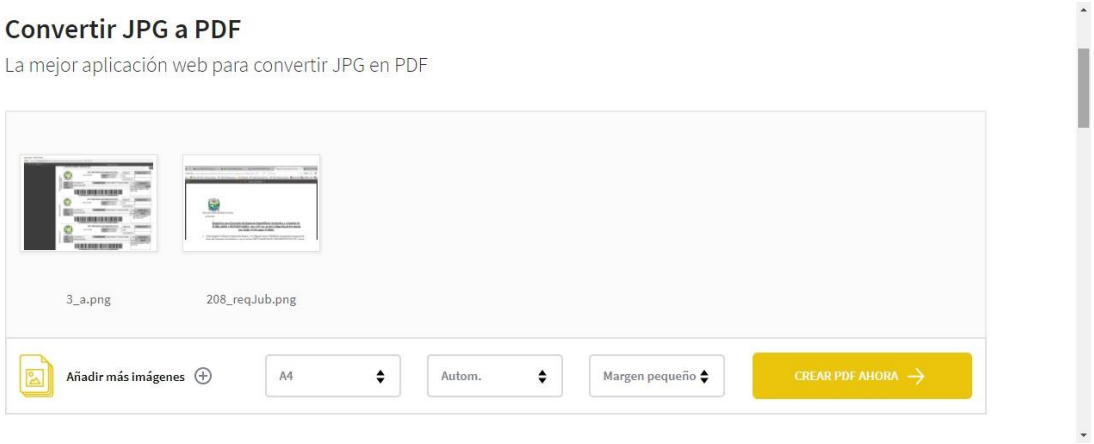


*Figura 4: Pantalla con imágenes seleccionadas desde la Computadora*

Luego de algunos segundos se despliega una pantalla anunciando que el archivo de formato PDF ya se encuentra generado, y para descargarlo a la computadora hacer clic en el botón Descargar Archivo y hacer clic en Aceptar.

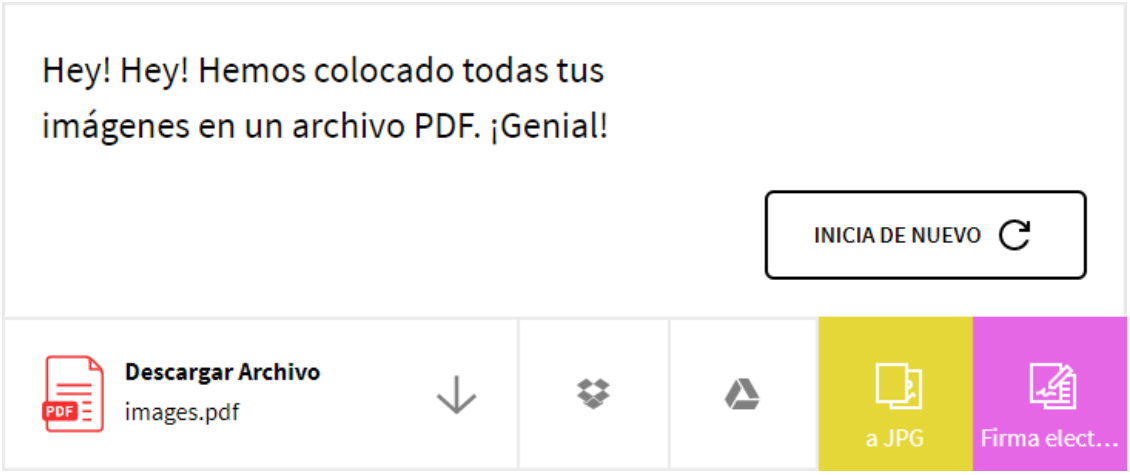


*Figura 5: Página de descarga de documento PDF*

Para mas información, dirigirse a la página web de ayuda de la herramienta https://smallpdf.com/es/support

# Tabla de Figuras

Figura 1: Página Principal SmallPDF ..... 3
Figura 2: Botón de acceso a la herramienta ..... 4
Figura 3: Pantalla del convertidor de imágenes al formato PDF ..... 4
Figura 4: Pantalla con imágenes seleccionadas desde la Computadora ..... 5
Figura 5: Página de descarga de documento PDF ..... 5